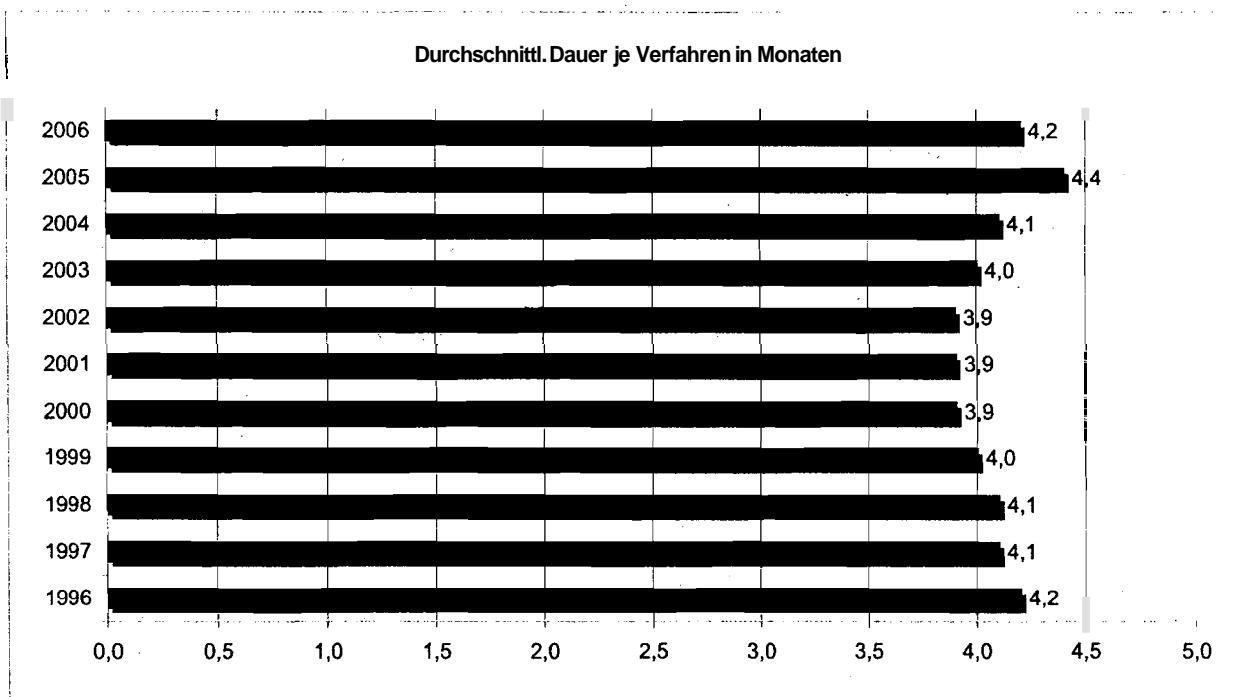


**Dauer der Verfahren
Strafverfahren vor den Amtsgerichten
Spruchkörper insgesamt
Landessumme**

Jahr	Erledigungen insgesamt	von den erledigten Verfahren waren anhängig							
		bis einschl. 3 Monat	in %	mehr als 3 bis einschl. 6 Monate	in %	mehr als 6 bis einschl. 12 Monate	in %	mehr als 12 bis einschl. 18 Monate	in %
1996	193.643	103.859	53,6	53.117	27,4	26.440	13,7	6.341	3,3
1997	197.731	106.626	53,9	53.912	27,3	27.269	13,8	6.213	3,1
1998	203.497	110.804	54,4	55.174	27,1	27.233	13,4	6.399	3,1
1999	205.179	113.224	55,2	55.222	26,9	26.756	13,0	6.378	3,1
2000	201.534	114.534	56,8	54.086	26,8	24.099	12,0	5.309	2,6
2001	197.905	111.255	56,2	54.495	27,5	23.601	11,9	5.355	2,7
2002	201.124	110.816	55,1	56.735	28,2	24.599	12,2	5.625	2,8
2003	203.573	112.102	55,1	56.405	27,7	25.163	12,4	6.096	3,0
2004	214.283	111.930	52,2	63.987	29,9	27.836	13,0	6.326	3,0
2005	228.561	114.962	50,3	69.094	30,2	31.487	13,8	7.561	3,3
2006	212.487	109.422	51,5	63.403	29,8	28.322	13,3	6.835	3,2

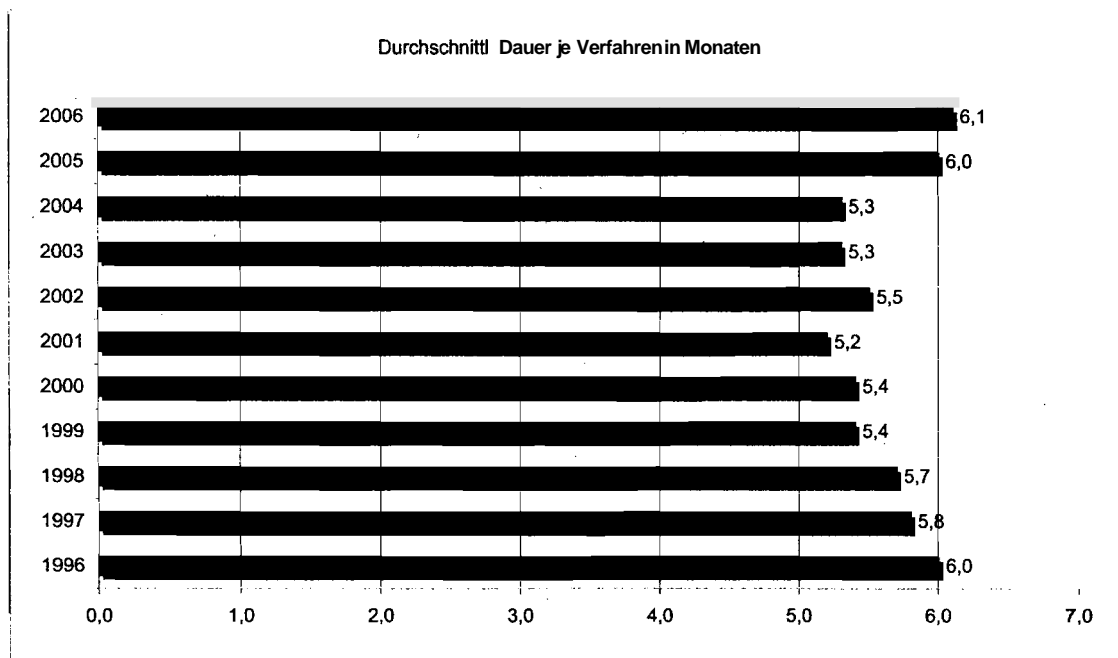
Jahr	Erledigungen insgesamt	von den erledigten Verfahren waren anhängig						
		mehr als 18 bis einschl. 24 Monate	in %	mehr als 24 bis einschl. 36 Monate	in %	mehr als 36 Monate	in %	Durchschnittl. Dauer je Verfahren in Monaten
1996	193.643	2.051	1,1	1.277	0,7	558	0,3	4,2
1997	197.731	2.050	1,0	1.119	0,6	542	0,3	4,1
1998	203.497	2.057	1,0	1.231	0,6	599	0,3	4,1
1999	205.179	1.945	0,9	1.117	0,5	537	0,3	4,0
2000	201.534	1.889	0,9	1.122	0,6	495	0,2	3,9
2001	197.905	1.686	0,9	916	0,5	597	0,3	3,9
2002	201.124	1.830	0,9	1.039	0,5	480	0,2	3,9
2003	203.573	2.075	1,0	1.197	0,6	535	0,3	4,0
2004	214.283	2.177	1,0	1.374	0,6	653	0,3	4,1
2005	228.561	2.798	1,2	1.809	0,8	850	0,4	4,4
2006	212.487	2.411	1,1	1.381	0,6	713	0,3	4,2



Dauer der Verfahren
Strafverfahren vor den Landgerichten- Verfahren 1. Instanz -
Spruchkörper insgesamt
Landessumme

Jahr	Erledigungen insgesamt	von den erledigten Verfahren waren anhängig							
		bis einschl. 3 Monate	in %	mehr als 3 bis einschl. 6 Monate	in %	mehr als 6 bis einschl. 12 Monate	in %	mehr als 12 bis einschl. 18 Monate	in %
1996	3.492	1.422	40,7	1.126	32,2	541	15,5	180	5,2
1997	3.849	1.526	39,6	1.324	34,4	626	16,3	174	4,5
1998	3.611	1.592	44,1	1.124	31,1	489	13,5	233	6,5
1999	3.679	1.598	43,4	1.203	32,7	537	14,6	177	4,8
2000	3.426	1.442	42,1	1.156	33,7	531	15,5	140	4,1
2001	3.279	1.499	45,7	1.048	32,0	437	13,3	147	4,5
2002	3.479	1.499	43,1	1.187	34,1	480	13,8	152	4,4
2003	3.660	1.620	44,3	1.167	31,9	563	15,4	151	4,1
2004	3.340	1.516	45,4	1.076	32,2	445	13,3	136	4,1
2005	3.279	1.333	40,7	1.127	34,4	499	15,2	149	4,5
2006	3.543	1.391	39,3	1.219	34,4	538	15,2	176	5,0

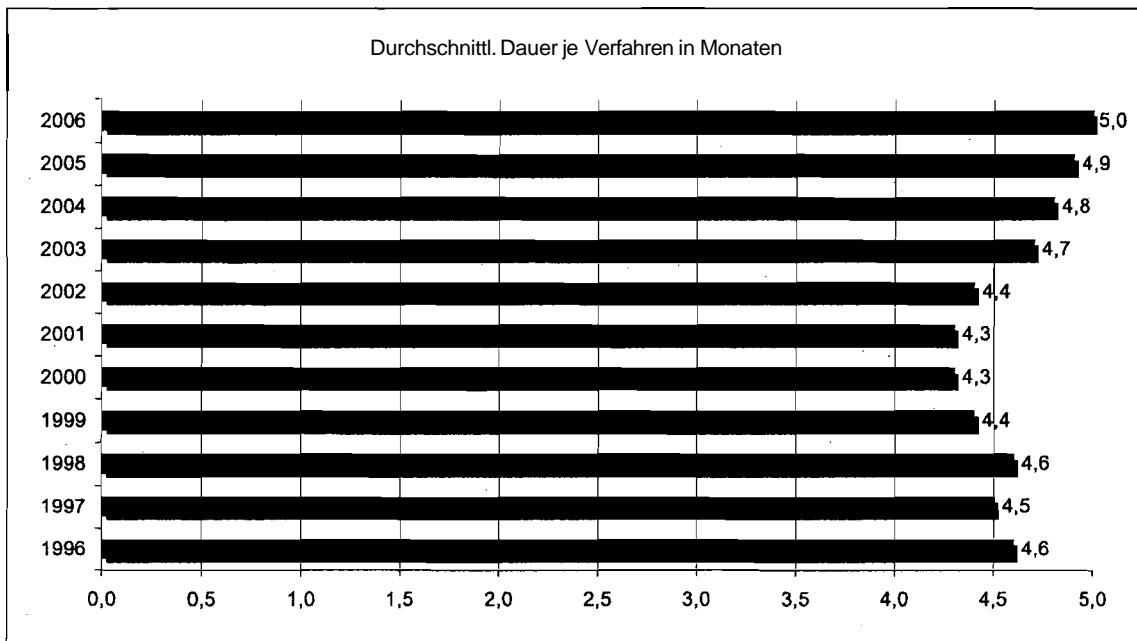
Jahr	Erledigungen insgesamt	von den erledigten Verfahren waren anhängig							Durchschnittl. Dauer je Verfahren in Monaten
		mehr als 18 bis einschl. 24 Monate	in %	mehr als 24 bis einschl. 36 Monate	in %	mehr als 36 Monate	in %		
1996	3.492	108	3,1	69	2,0	46	1,3	6,0	
1997	3.849	97	2,5	51	1,3	51	1,3	5,8	
1998	3.611	63	1,7	64	1,8	46	1,3	5,7	
1999	3.679	56	1,5	58	1,6	50	1,4	5,4	
2000	3.426	66	1,9	49	1,4	42	1,2	5,4	
2001	3.279	67	2,0	52	1,6	29	0,9	5,2	
2002	3.479	56	1,6	61	1,8	44	1,3	5,5	
2003	3.660	71	1,9	57	1,6	31	0,8	5,3	
2004	3.340	66	2,0	70	2,1	31	0,9	5,3	
2005	3.279	59	1,8	62	1,9	50	1,5	6,0	
2006	3.543	101	2,9	67	1,9	51	1,4	6,1	



Dauer der Verfahren
Zivilprozesssachen vor den Amtsgerichten
Landessumme

Jahr	Erledigungen insgesamt	von den erledigten Verfahren waren anhängig					
		bis einschl. 3 Monat	in %	mehr als 3 bis einschl. 6 Monate	in %	mehr als 6 bis einschl. 12 Monate	in %
1996	424.831	205.255	48,3	117.981	27,8	76.580	18,0
1997	419.208	204.839	48,9	116.064	27,7	73.582	17,6
1998	404.882	197.288	48,7	111.697	27,6	71.189	17,6
1999	376.880	191.877	50,9	101.383	26,9	61.155	16,2
2000	366.231	189.474	51,7	99.026	27,0	58.549	16,0
2001	348.470	177.907	51,1	94.135	27,0	57.487	16,5
2002	348.500	170.921	49,0	97.872	28,1	60.450	17,3
2003	370.476	173.071	46,7	104.626	28,2	68.076	18,4
2004	380.760	177.382	46,6	108.135	28,4	69.049	18,1
2005	362.758	168.935	46,6	101.838	28,1	65.880	18,2
2006	335.547	149.178	44,5	95.896	28,6	65.006	19,4

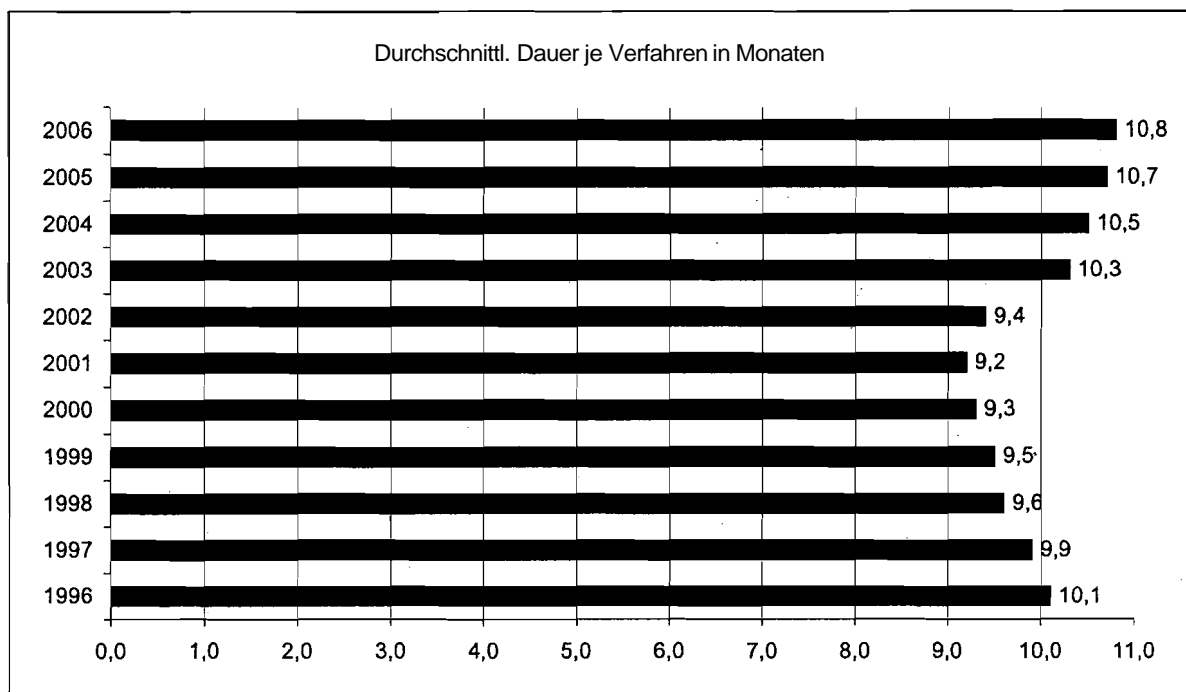
Jahr	Erledigungen insgesamt	von den erledigten Verfahren waren anhängig				Durchschnittl. Dauer je Verfahren in Monaten
		mehr als 12 bis einschl. 24 Monate	in %	mehr als 24 Monate	in %	
1996	424.831	21.459	5,1	3.556	0,8	4,6
1997	419.208	21.129	5,0	3.594	0,9	4,5
1998	404.882	20.626	5,1	4.082	1,0	4,6
1999	376.880	18.928	5,0	3.537	0,9	4,4
2000	366.231	16.160	4,4	3.022	0,8	4,3
2001	348.470	16.214	4,7	2.727	0,8	4,3
2002	348.500	16.702	4,8	2.555	0,7	4,4
2003	370.476	20.770	5,6	3.933	1,1	4,7
2004	380.760	21.830	5,7	4.364	1,1	4,8
2005	362.758	21.413	5,9	4.692	1,3	4,9
2006	335.547	20.897	6,2	4.570	1,4	5,0



Dauer der Verfahren
Familiensachen vor den Amtsgerichten
- Eheverfahren -
Landessumme

Jahr	Erledigungen insgesamt	von den erledigten Verfahren waren anhängig					
		bis einschl. 3 Monat	in %	mehr als 3 bis einschl. 6 Monate	in %	mehr als 6 bis einschl. 12 Monate	in %
1996	53.539	8.480	15,8	8.079	15,1	20.908	39,1
1997	54.875	8.330	15,2	9.020	16,4	21.702	39,5
1998	55.787	8.694	15,6	9.989	17,9	22.475	40,3
1999	55.216	8.989	16,3	10.244	18,6	21.974	39,8
2000	55.532	9.258	16,7	10.403	18,7	22.240	40,0
2001	57.146	9.728	17,0	10.613	18,6	23.097	40,4
2002	57.651	9.600	16,7	9.853	17,1	23.326	40,5
2003	61.163	8.450	13,8	10.038	16,4	24.337	39,8
2004	59.996	8.002	13,3	10.441	17,4	24.330	40,6
2005	57.102	7.426	13,0	10.310	18,1	21.968	38,5
2006	54.969	7.028	12,8	10.164	18,5	21.207	38,6

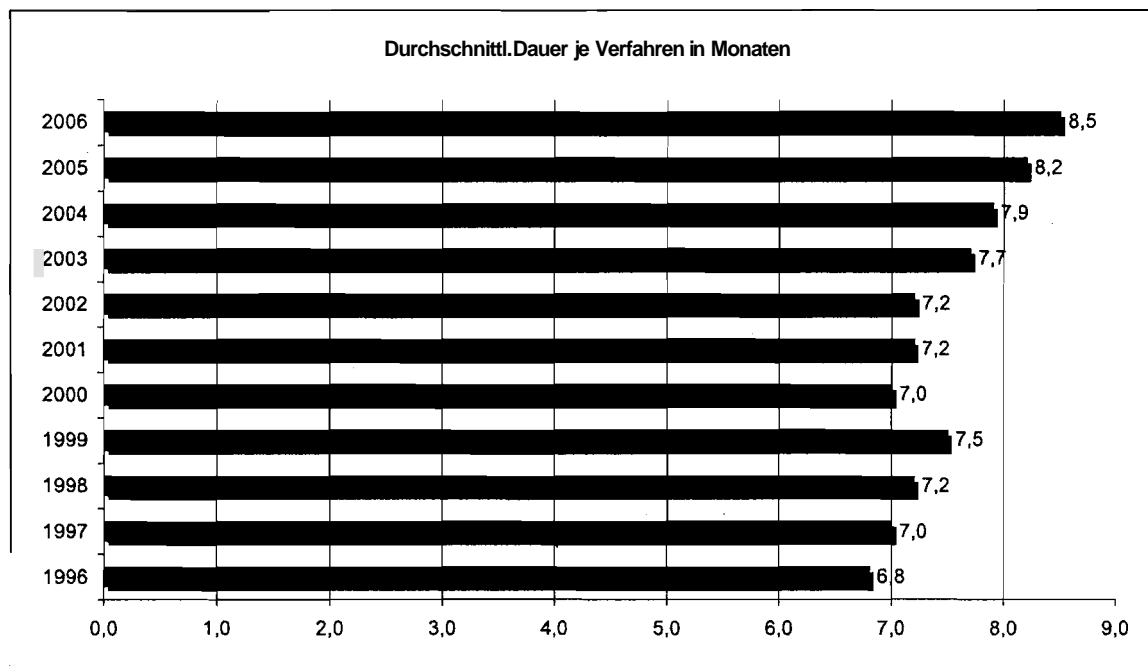
Jahr	Erledigungen insgesamt	von den erledigten Verfahren waren anhängig				Durchschnittl. Dauer je Verfahren in Monaten
		mehr als 12 bis einschl. 24 Monate	in %	mehr als 24 Monate	in %	
1996	53.539	13.406	25,0	2.666	5,0	10,1
1997	54.875	13.108	23,9	2.715	4,9	9,9
1998	55.787	12.052	21,6	2.577	4,6	9,6
1999	55.216	11.470	20,8	2.539	4,6	9,5
2000	55.532	11.252	20,3	2.379	4,3	9,3
2001	57.146	11.464	20,1	2.244	3,9	9,2
2002	57.651	12.639	21,9	2.233	3,9	9,4
2003	61.163	15.165	24,8	3.173	5,2	10,3
2004	59.996	14.393	24,0	2.830	4,7	10,5
2005	57.102	13.435	23,5	3.963	6,9	10,7
2006	54.969	12.674	23,1	3.896	7,1	10,8



**Dauer der Verfahren
Zivilsachen vor den Landgerichten- Verfahren 1. Instanz -
Spruchkörper insgesamt
Landessumme**

Jahr	Erledigungen insgesamt	von den erledigten Verfahren waren anhängig					
		bis einschl. 3 Monat	in %	mehr als 3 bis einschl. 6 Monate	in %	mehr als 6 bis einschl. 12 Monate	in %
1996	85.748	31.757	37,0	22.527	26,3	18.958	22,1
1997	86.658	31.610	36,5	22.722	26,2	19.382	22,4
1998	84.589	30.018	35,5	22.289	26,3	19.017	22,5
1999	82.238	29.453	35,8	21.155	25,7	17.783	21,6
2000	83.499	30.627	36,7	22.537	27,0	17.867	21,4
2001	85.998	29.575	34,4	23.221	27,0	20.138	23,4
2002	87.523	29.996	34,3	23.207	26,5	20.520	23,4
2003	93.770	31.097	33,2	23.880	25,5	22.377	23,9
2004	95.144	31.484	33,1	24.265	25,5	22.149	23,3
2005	96.248	30.823	32,0	24.241	25,2	23.090	24,0
2006	89.187	27.203	30,5	21.865	24,5	21.856	24,5

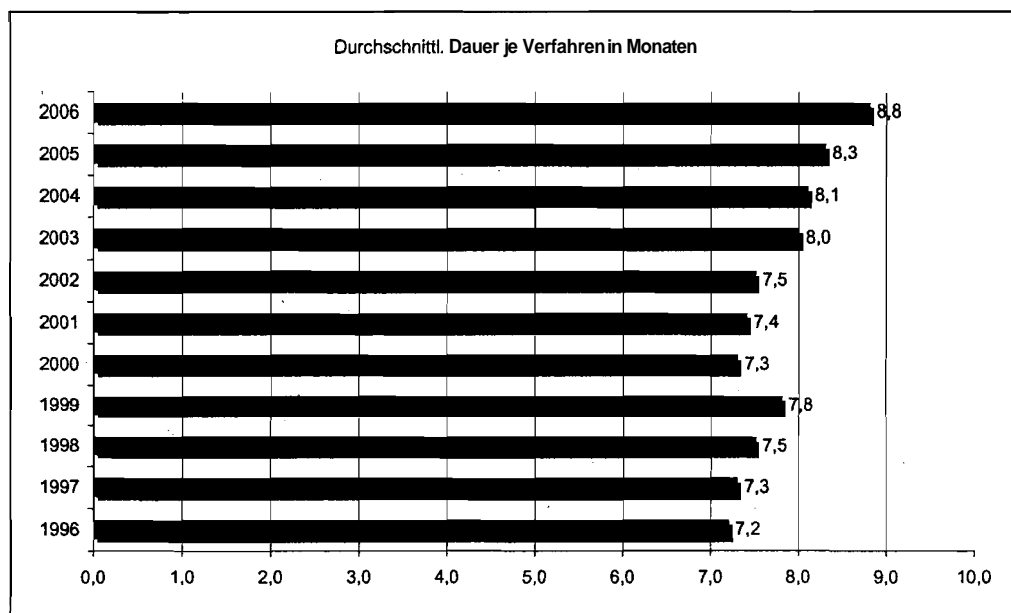
Jahr	Erledigungen insgesamt	von den erledigten Verfahren waren anhängig				Durchschnittl. Dauer je Verfahren in Monaten
		mehr als 12 bis einschl. 24 Monate	in %	mehr als 24 Monate	in %	
1996	85.748	9.093	10,6	3.413	4,0	6,8
1997	86.658	9.257	10,7	3.687	4,3	7,0
1998	84.589	9.265	11,0	4.000	4,7	7,2
1999	82.238	9.389	11,4	4.458	5,4	7,5
2000	83.499	8.683	10,4	3.785	4,5	7,0
2001	85.998	9.287	10,8	3.777	4,4	7,2
2002	87.523	9.939	11,4	3.861	4,4	7,2
2003	93.770	11.432	12,2	4.984	5,3	7,7
2004	95.144	11.747	12,3	5.499	5,8	7,9
2005	96.248	12.103	12,6	5.991	6,2	8,2
2006	89.187	12.462	14,0	5.801	6,5	8,5



Dauer der Verfahren
Zivilsachen vor den Landgerichten - Verfahren 1. Instanz -
hier: Zivilkammern
Landessumme

Jahr	Erledigungen insgesamt	von den erledigten Verfahren waren anhängig					
		bis einschl. 3 Monat	in %	mehr als 3 bis einschl. 6 Monate	in %	mehr als 6 bis einschl. 12 Monate	in %
1996	69.408	23.592	34,0	18.682	26,9	16.298	23,5
1997	70.225	23.492	33,5	18.880	26,9	16.551	23,6
1998	69.791	22.595	32,4	18.936	27,1	16.515	23,7
1999	68.348	22.634	33,1	17.846	26,1	15.520	22,7
2000	69.555	23.782	34,2	19.171	27,6	15.578	22,4
2001	71.836	22.865	31,8	19.910	27,7	17.549	24,4
2002	72.874	23.220	31,9	19.698	27,0	17.852	24,5
2003	78.472	24.300	31,0	20.305	25,9	19.450	24,8
2004	80.849	25.258	31,2	21.004	26,0	19.473	24,1
2005	82.872	25.065	30,2	21.219	25,6	20.560	24,8
2006	76.559	21.722	28,4	18.951	24,8	19.453	25,4

Jahr	Erledigungen insgesamt	von den erledigten Verfahren waren anhängig					Durchschnittl. Dauer je Verfahren in Monaten
		mehr als 12 bis einschl. 24 Monate	in %	mehr als 24 Monate	in %		
1996	69.408	7.880	11,4	2.956	4,3	7,2	
1997	70.225	8.104	11,5	3.198	4,6	7,3	
1998	69.791	8.180	11,7	3.565	5,1	7,5	
1999	68.348	8.339	12,2	4.009	5,9	7,8	
2000	69.555	7.677	11,0	3.347	4,8	7,3	
2001	71.836	8.172	11,4	3.340	4,6	7,4	
2002	72.874	8.725	12,0	3.379	4,6	7,5	
2003	78.472	10.058	12,8	4.359	5,6	8,0	
2004	80.849	10.342	12,8	4.772	5,9	8,1	
2005	82.872	10.844	13,1	5.184	6,3	8,3	
2006	76.559	11.211	14,6	5.222	6,8	8,8	



Dauer der Verfahren
Zivilsachen vor den Landgerichten - Verfahren 1. Instanz -
hier: Kammern für Handelssachen -
Landessumme

Jahr	Erledigungen insgesamt	von den erledigten Verfahren waren anhängig					
		bis einschl. 3 Monat	in %	mehr als 3 bis einschl. 6 Monate	in %	mehr als 6 bis einschl. 12 Monate	in %
1996	16.138	8.135	50,4	3.821	23,7	2.586	16,0
1997	16.211	8.091	49,9	3.804	23,5	2.743	16,9
1998	14.631	7.395	50,5	3.316	22,7	2.464	16,8
1999	13.727	6.802	49,6	3.263	23,8	2.220	16,2
2000	13.816	6.827	49,4	3.322	24,0	2.263	16,4
2001	14.016	6.680	47,7	3.281	23,4	2.557	18,2
2002	14.489	6.740	46,5	3.462	23,9	2.640	18,2
2003	15.184	6.776	44,6	3.547	23,4	2.899	19,1
2004	14.183	6.204	43,7	3.229	22,8	2.655	18,7
2005	13.290	5.742	43,2	3.002	22,6	2.517	18,9
2006	12.534	5.461	43,6	2.883	23,0	2.388	19,1

Jahr	Erledigungen insgesamt	von den erledigten Verfahren waren anhängig				
		mehr als 12 bis einschl. 24 Monate	in %	mehr als 24 Monate	in %	Durchschnittl. Dauer je Verfahren in Monaten
1996	16.138	1.176	7,3	420	2,6	5,3
1997	16.211	1.126	6,9	447	2,8	5,3
1998	14.631	1.056	7,2	400	2,7	5,3
1999	13.727	1.033	7,5	409	3,0	5,5
2000	13.816	991	7,2	413	3,0	5,4
2001	14.016	1.086	7,7	412	2,9	5,7
2002	14.489	1.184	8,2	463	3,2	5,8
2003	15.184	1.347	8,9	615	4,1	6,3
2004	14.183	1.379	9,7	716	5,0	6,8
2005	13.290	1.231	9,3	798	6,0	7,3
2006	12.534	1.234	9,8	568	4,5	6,6

